華金證券國際交易寶（手機版）
交易幫助手冊

目　錄

1、登錄系統.....12
2、買賣操作.....12
2.1 買入.....13
2.2 賣出.....14
2.3 委託改撤單.....15
3、資金持倉管理.....16
3.1 資金持倉.....16
3.2 持股資訊.....16
4、查詢.....17
4.1 當日委託.....17
4.2 今日成交.....18
4.3 歷史委託.....18
4.4 歷史成交.....19
5、更多.....19
5.1 存取款功能.....20
5.1.1 存款.....20
5.1.2 取款.....21
5.1.3 提存款記錄查詢.....22
5.2 新股認購.....23
5.2.1 公開招股.....23
5.7.2 我的申購.....24
5.3 修改登錄密碼.....25
6、關於華金證券國際交易寶.....26

1、登錄系統

可通過交易介面或個股進入交易功能，系統將會檢查用戶是否登錄，在登錄成功後，用戶可以查看相關交易數據，進行相關交易操作

在未登錄交易系統時，點擊底部的交易按鈕或在個股行情頁面點擊買入、賣出按鈕，會觸發登錄，彈出登錄畫面，點擊免責聲明鏈接可查閱免責聲明內容。

2、買賣操作

通過持倉介面的買入，賣出按鈕，個股介面的買入，賣出按鈕打開買入、賣出介面進入買賣操作。

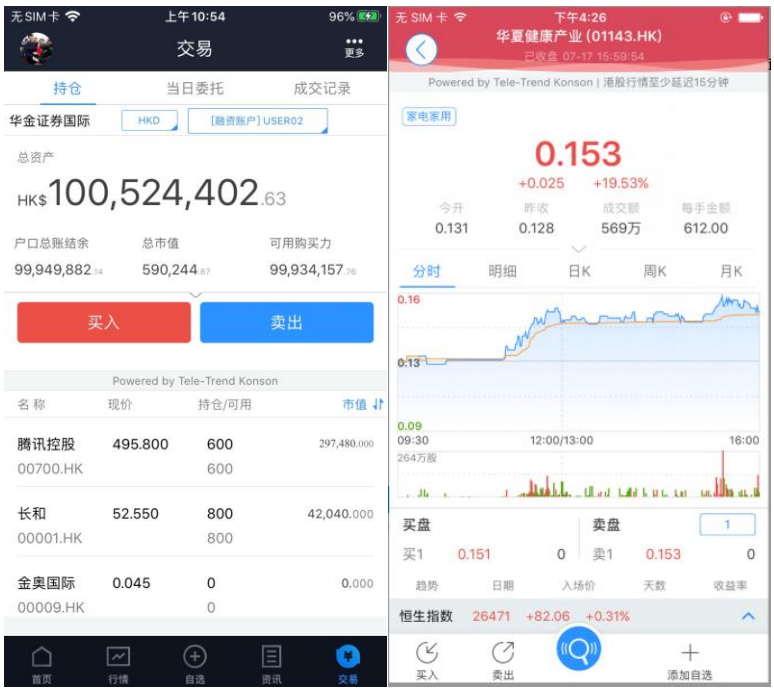

2.1 買入

點擊按鈕“買入”，進入買入介面下委託單。輸入證券代碼、買入價格及股數，選擇交易市場和交易盤型；港股即時行情情況下可自動獲取報價，延時行情情況下需點擊“右上角箭頭點”區域的 “點擊報價”按鈕獲取報價（點擊規則：點擊一次，減少一次，用完後需充值）。輸入數量，然後點擊“買入”，“買單確認”介面包括客戶編號，交易類型，交易市場，證券操作，股票代碼，委託數量，委託價格及相關傭金等字段資訊，提交後，會提示訂單已提交，若想查看委託單，可在“當日查詢”查看委託狀況.

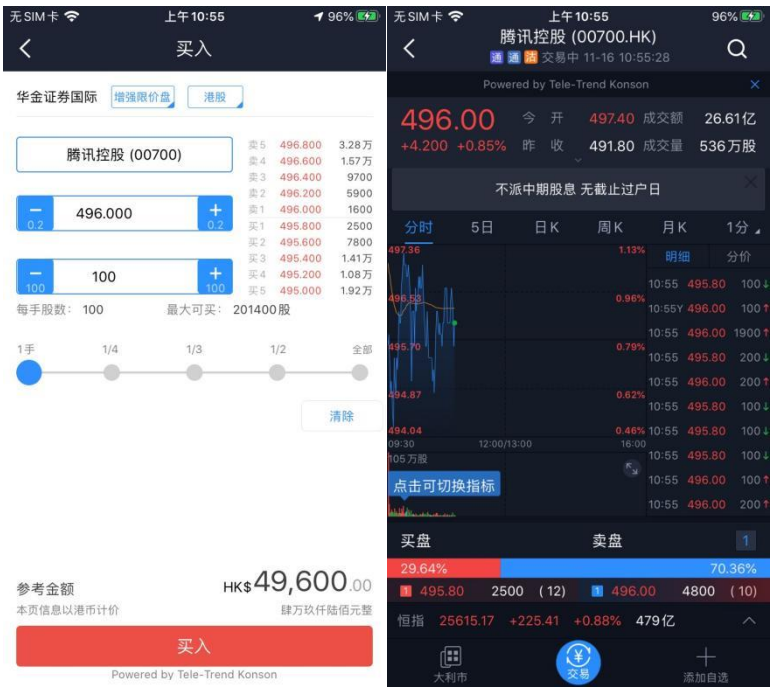

2.2 賣出

點擊“賣出”按鈕，進入賣單介面。

游標指在輸入股票框內，選擇持倉可賣的股票列表，選擇一只股票，選擇交易市場和交易盤型；港股即時行情情況下可自動獲取報價，延時行情情況下需點擊“右上角箭頭點”區域的“點擊報價”按鈕獲取報價（點擊規則：點擊一次，減少一次，用完後需充值）。輸入數量，然後點擊“賣出”，“提交訂單”賣出委託，“賣單確認”介面包括客戶編號，交易類型，交易市場，證券操作，股票代碼，委託數量，委託價格及相關傭金等字段資訊。賣出委託提交後，會提示訂單已提交，若想查看委託單，在“當日查詢”查看委託狀況。

2.3 委託改撤單

當您要對已下的委託單進行修改或取消時，點擊“當日查詢”介面中交易中的訂單，選擇一只股票，左滑該股票進行選擇“改單”“撤單”，進入對應介面，進行改單或撤單操作。

3、資金持倉管理

3.1 資金持倉

在持倉介面，點擊買入賣出按鈕上面箭頭，展開更多的資金資訊。
幣種切換點箭頭展開選擇幣種。
帳戶切換點箭頭展開選擇帳戶。
滑動底部查看持倉股份。

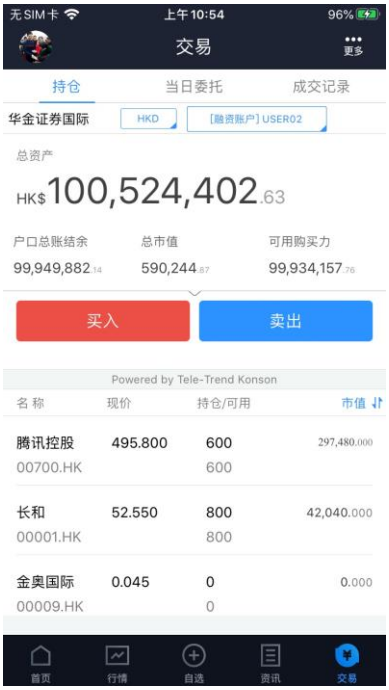

3.2 持股資訊

點擊持倉的股票可彈出相關菜單，進行個股行情查看，買入，賣出。
持倉明細查看持倉股份的更詳細資訊。

4、查詢

4.1 當日委託

查詢交易中的訂單，及當日已完成的訂單。

4.2 今日成交

查詢當日已成交（成交數量大於 0）的訂單記錄

4.3 歷史委託

查詢歷史委託訂單。

4.4 歷史成交

查詢歷史成交訂單。

5、更多

在交易主介面點擊右上角-更多按鈕，進入更多設置介面，進行存取款功能、提存款記錄，新股認購、修改登錄密碼，解綁設備綁定（2FA），退出登錄（登出交易系統）等功能。

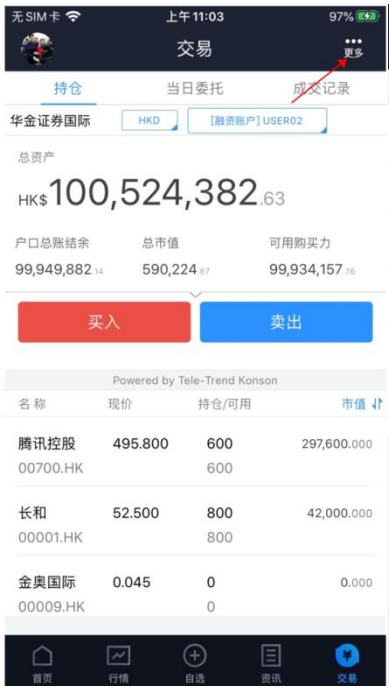

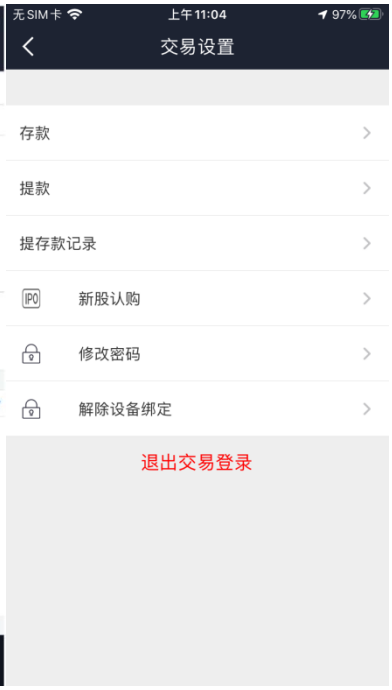

5.1 存取款功能

5.1.1 存款

1、登入手機 APP【華金證券國際交易寶】到交易設置選擇“存款功能”，進入存款頁面。

2、在存款頁面，選擇存款幣種、存款方式、存款金額、存款銀行帳戶、存款時間和檔案後，提交存款申請

3、在出現的存款申請彈框中點擊確認，彈框關閉，提交存款申請成功

5.1.2 取款

1、進入到交易設置頁面，選擇提款選項

2、在提款頁面，填寫好相關提款幣種、提款方式、提款金額、提款銀行帳戶後提交提款申請

3、在出現的提款申請彈框中點擊確認，彈框關閉，提交取款申請成功

5.1.3 提存款記錄查詢

點擊進入到提存款記錄查詢頁面，可查看到該交易帳戶的所有提存款記錄，向右滑動可查看更多

5.2 新股認購

5.2.1 公開招股

點擊新股認購按鈕>新股申購頁面，點選頁面任意新股，可進行新股申購操作

5.7.2 我的申購

1、查看申購列表

2、股申購明細查詢、新股修改、新股申購撤單（融資申請不允許撤單）

5.3 修改登錄密碼

在更多設置介面中選擇“修改密碼”，進入密碼修改介面。修改介面有相關修改密碼的提示。

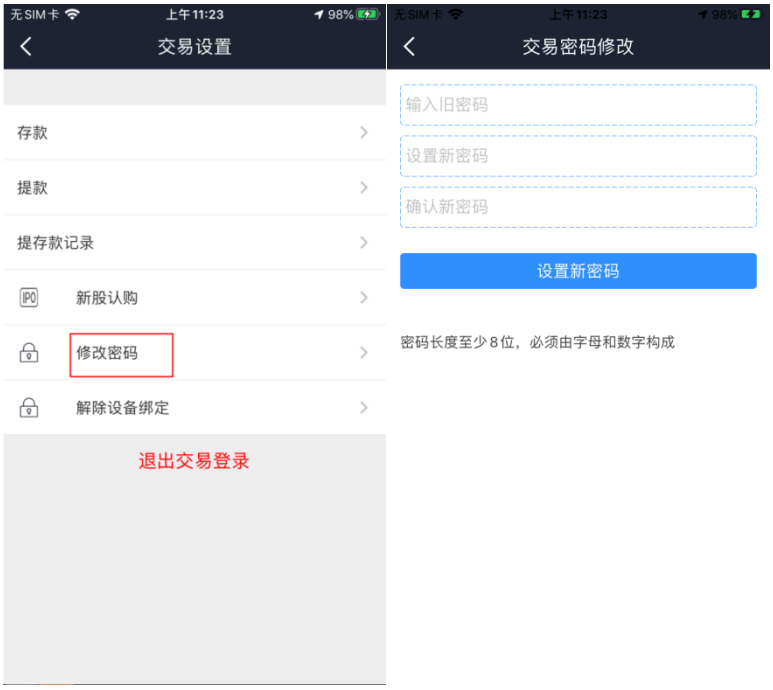

在交易主介面可點擊右上角更多按鈕，進入更多設置，退出登錄（退出交易系統）等功能。

6、關於華金證券國際交易寶

點擊各個主介面的左上角按鈕可進入個人中心，在個人中心介面，選擇“設置管理”按鈕，進入設置介面，查看可以查看 App 相關設置及客服電話、免責聲明等相關資訊